



Πολιτική Έρευνα



The pulse of society

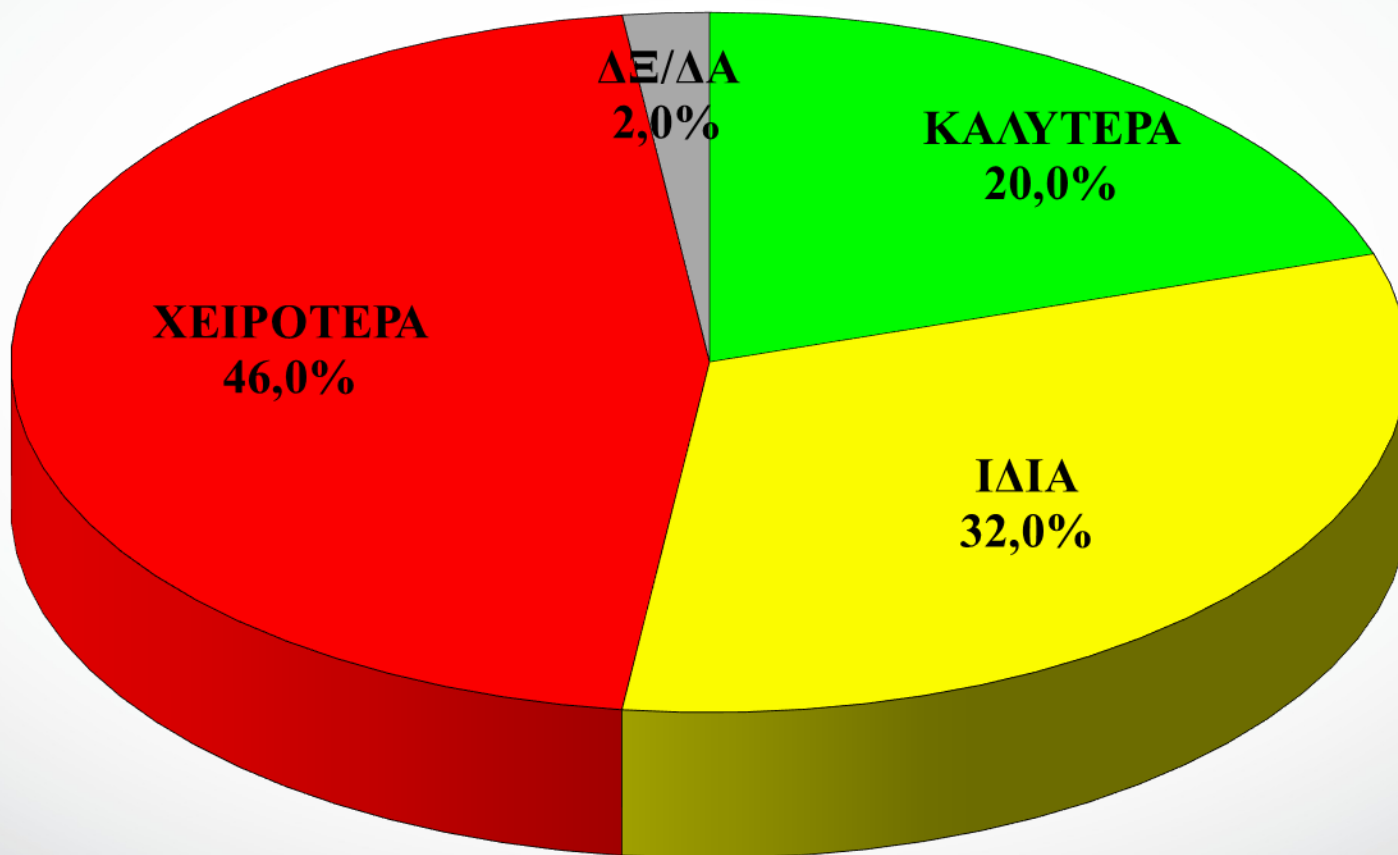
Η ΤΑΥΤΟΤΗΤΑ ΤΗΣ ΕΡΕΥΝΑΣ

ΕΤΑΙΡΕΙΑ:	alco ΜΕΛΟΣ ΣΕΛΕΑ - ΑΡ. ΜΗΤΡΩΟΥ Ε.Σ.Ρ. 12
ΕΝΤΟΛΕΑΣ:	«NEWSIT »
ΤΥΠΟΣ:	ΠΟΣΟΤΙΚΗ (ΤΗΛΕΦΩΝΙΚΕΣ ΣΥΝΕΝΤΕΥΞΕΙΣ ΧΩΡΙΣ ΧΡΗΣΗ ΚΑΛΠΗΣ)
ΔΕΙΓΜΑ:	1000 ΑΤΟΜΑ, ΗΛΙΚΙΑΣ 18+ ΕΤΩΝ, ΣΕ ΟΛΟΚΛΗΡΗ ΤΗΝ ΕΛΛΑΔΑ
ΔΕΙΓΜΑΤΟΛΗΨΙΑ:	ΤΥΧΑΙΑ, ΣΤΡΩΜΑΤΟΠΟΙΗΜΕΝΗ
ΣΤΑΘΜΙΣΕΙΣ:	ΦΥΛΟ, ΗΛΙΚΙΑ, ΕΚΛΟΓΕΣ ΣΕΠ. 2015
ΣΤΑΤΙΣΤΙΚΟ ΣΦΑΛΜΑ:	+/- 3,1%, ΔΙΑΣΤΗΜΑ ΒΕΒΑΙΟΤΗΤΑΣ 95%
ΧΡΟΝΟΣ:	12 – 14 ΝΟΕΜΒΡΙΟΥ 2017

Η ΕΡΕΥΝΑ ΠΡΑΓΜΑΤΟΠΟΙΗΘΗΚΕ ΜΕ ΒΑΣΗ ΤΟΥΣ ΚΩΔΙΚΕΣ
ΔΕΟΝΤΟΛΟΓΙΑΣ ΤΗΣ ESOMAR ΚΑΙ ΕΠΑΓΓΕΛΜΑΤΙΚΗΣ ΠΡΑΚΤΙΚΗΣ ΤΟΥ ΣΕΛΕΑ

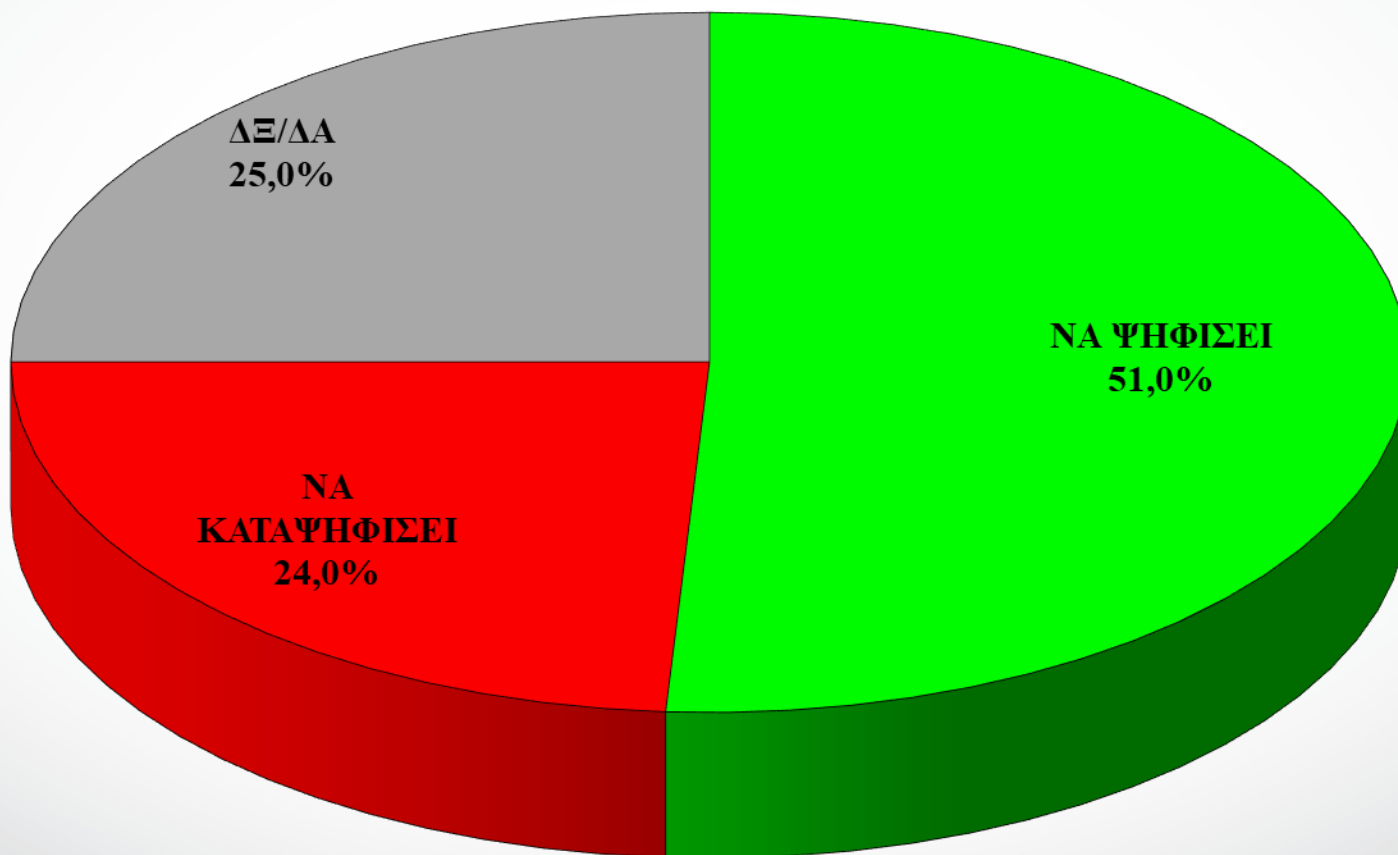
Πιστεύετε ότι τους τελευταίους μήνες τα πράγματα πηγαίνουν καλύτερα, ίδια ή χειρότερα απ' ότι πριν;

%



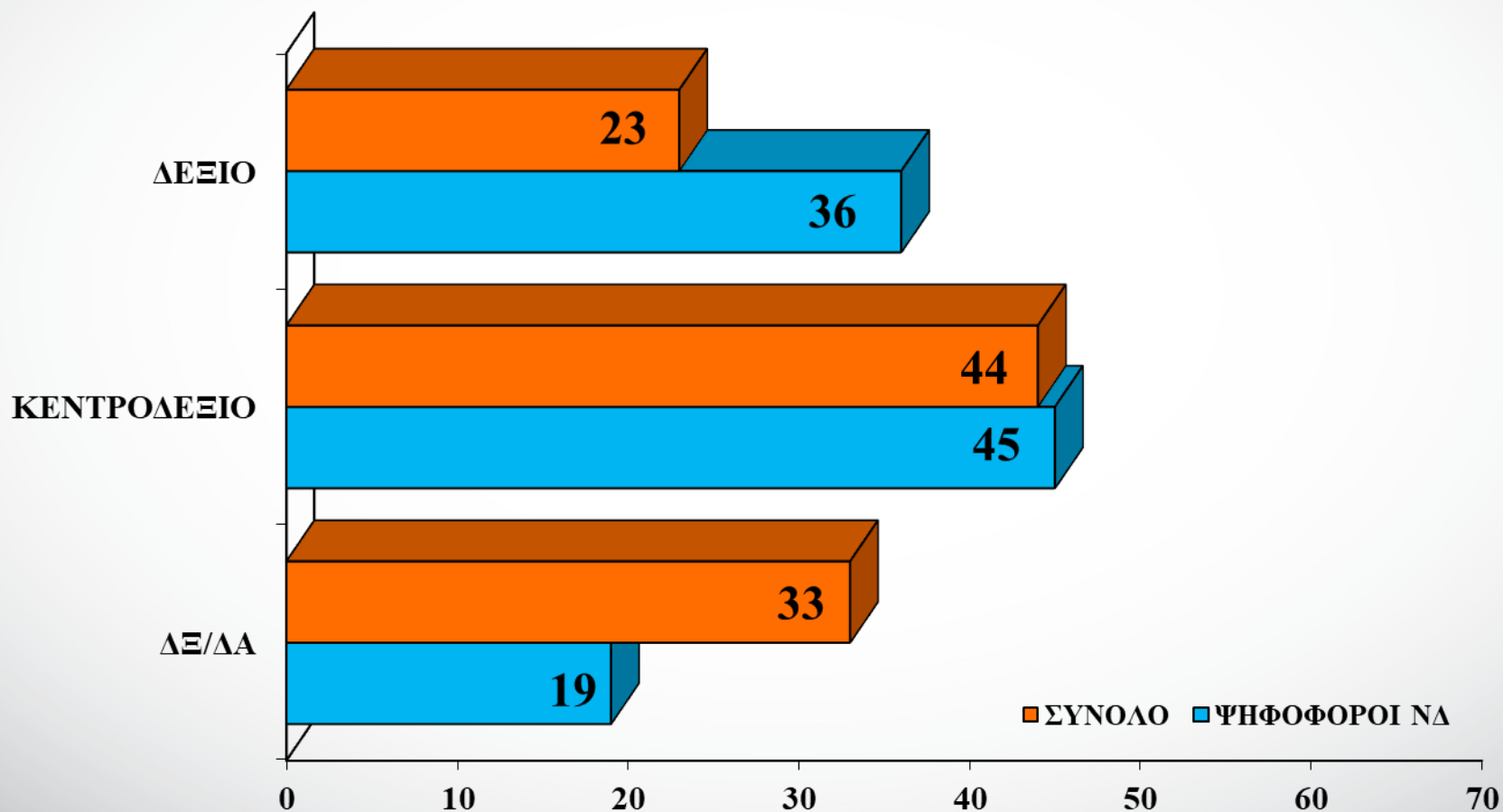
Πιστεύετε ότι η αντιπολίτευση πρέπει να ψηφίσει τη διανομή του υπερπλεονάσματος ή να την καταψηφίσει όπως το 2016;

%



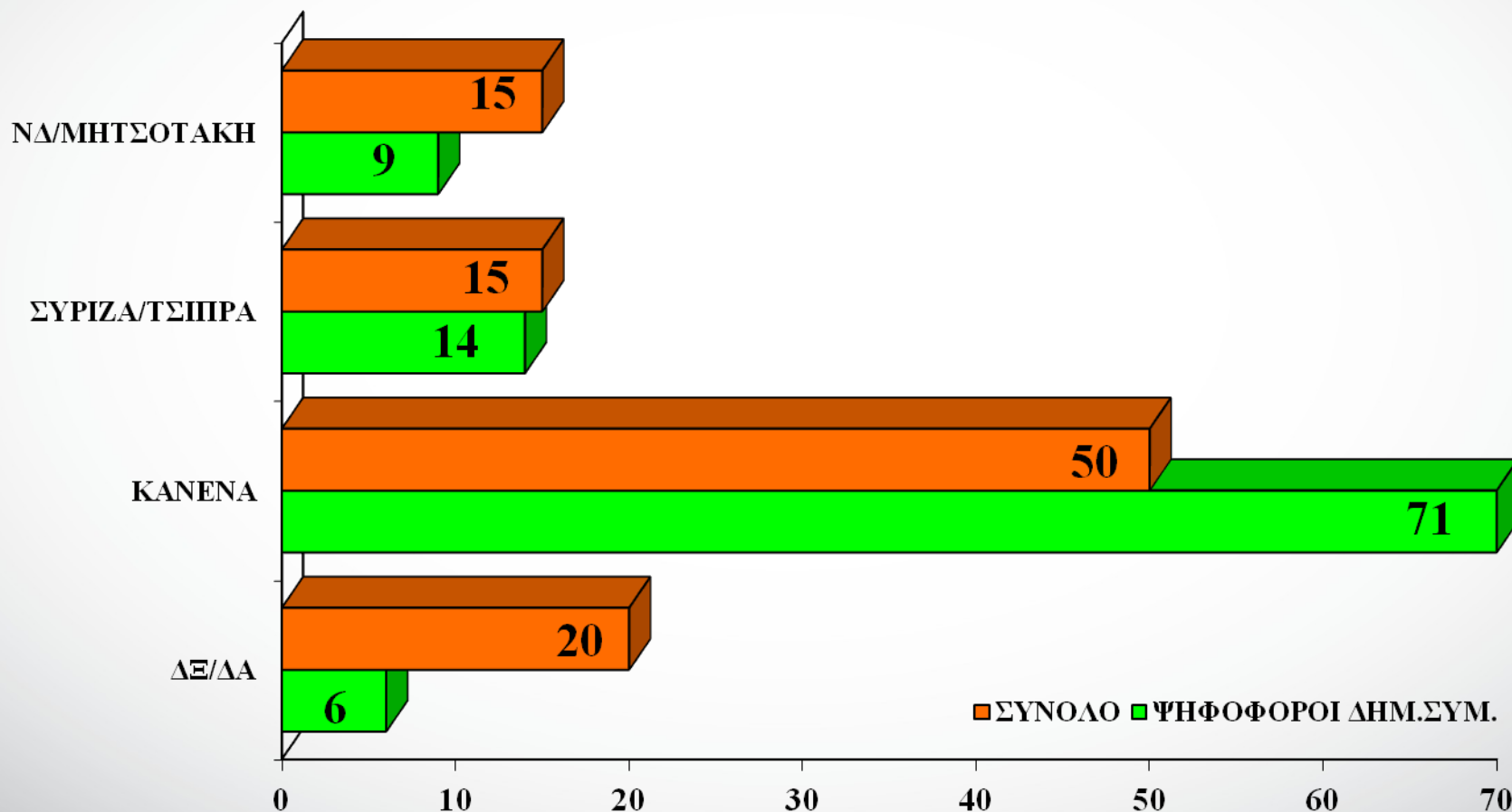
Πιστεύετε ότι η ΝΔ έχει περισσότερες πιθανότητες να κερδίσει τις εκλογές ως ένα καθαρά δεξιό ή ως ένα κεντροδεξιό κόμμα;

%



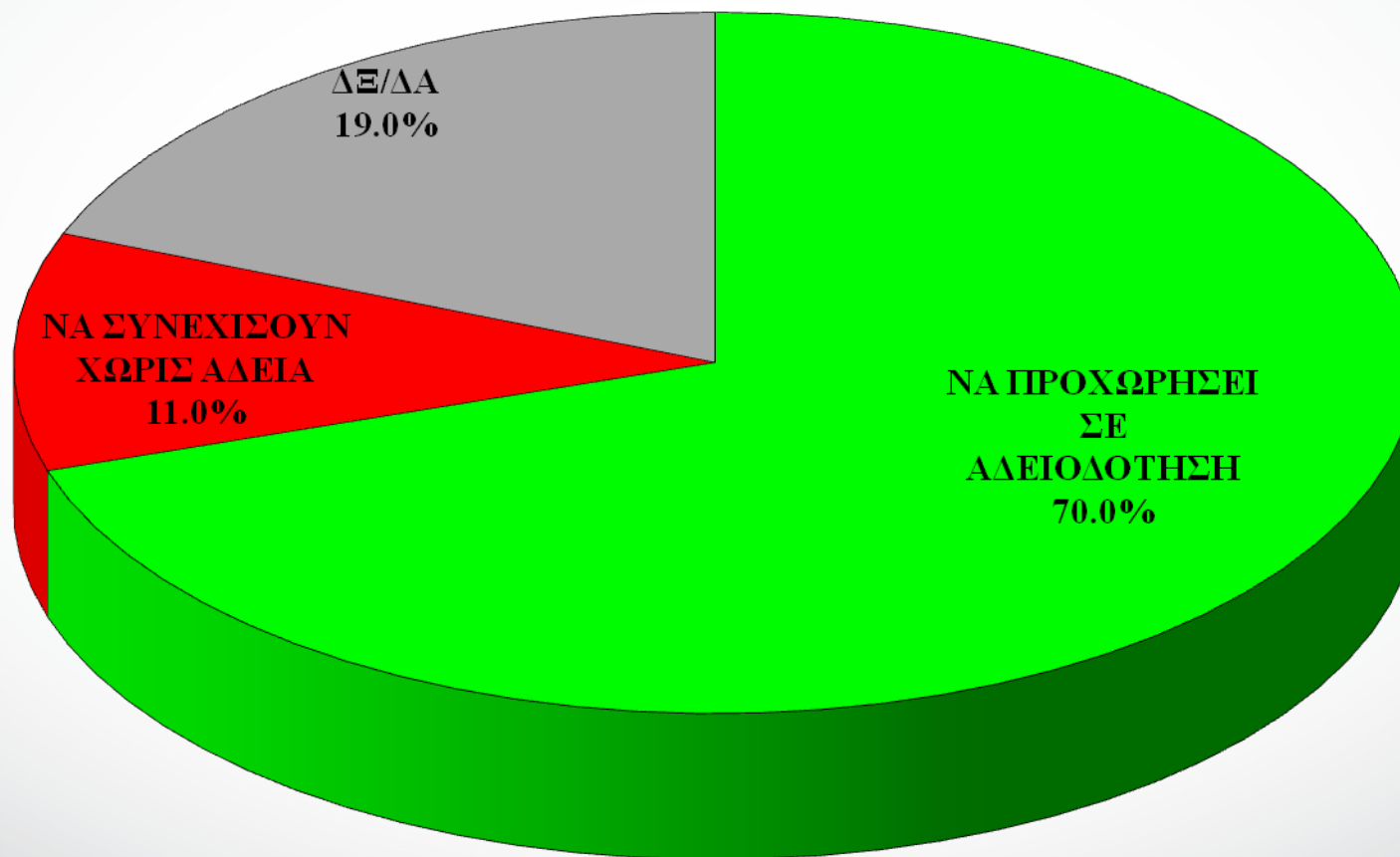
Πιστεύετε ότι η ο νέος φορέας της κεντροαριστεράς θα πρέπει να είναι πιο κοντά στη Νέα Δημοκρατία και τον Κυριάκο Μητσοτάκη, τον ΣΥΡΙΖΑ και τον Αλέξη Τσίπρα, ή να μην είναι κοντά ούτε στη ΝΔ ούτε στον ΣΥΡΙΖΑ;

%



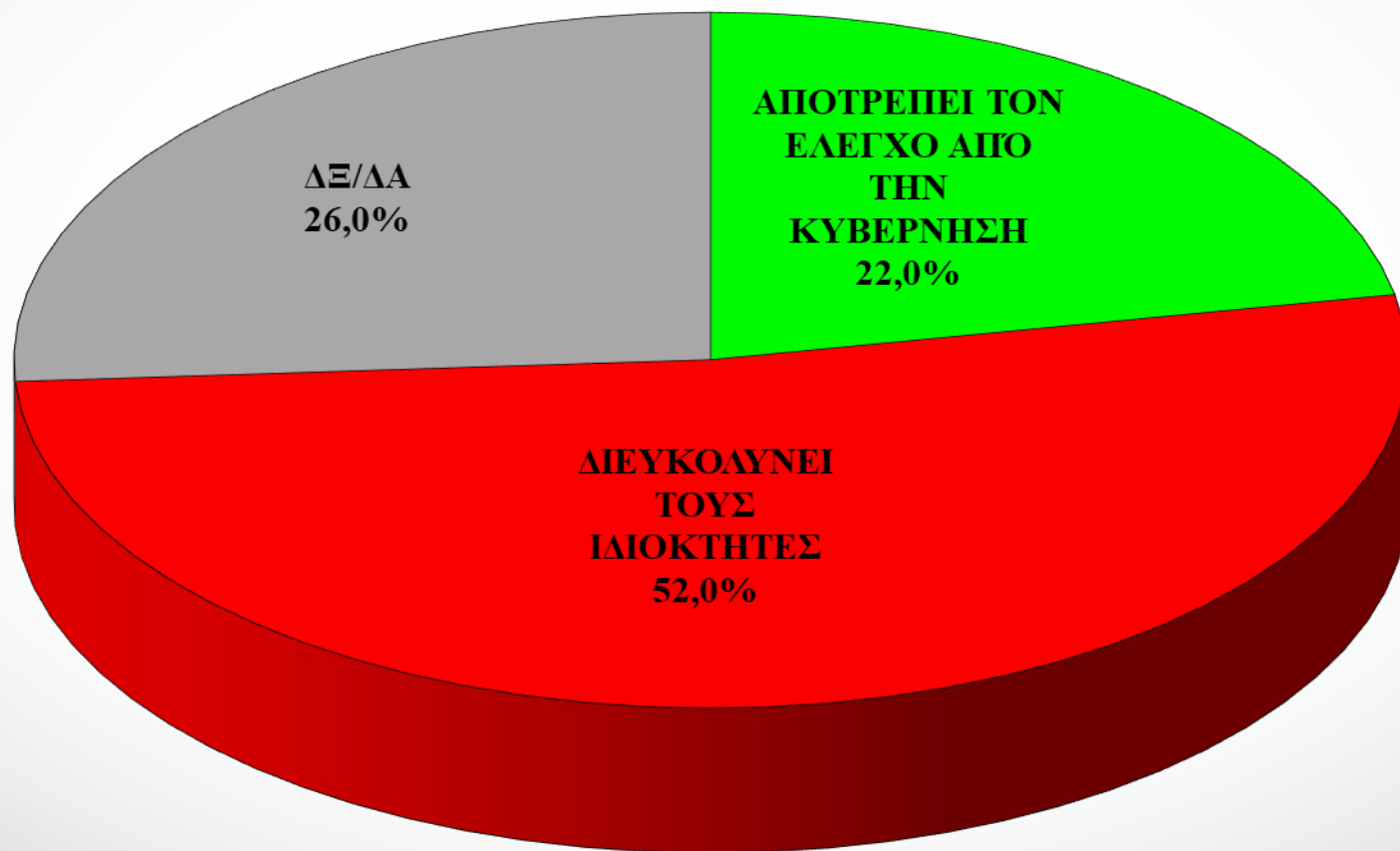
Πιστεύετε ότι το Εθνικό Συμβούλιο Ραδιοτηλεόρασης πρέπει να προχωρήσει τις διαδικασίες για αδειοδότηση των τηλεοπτικών σταθμών ή να συνεχίσουν τα κανάλια να λειτουργούν χωρίς άδειες;

%



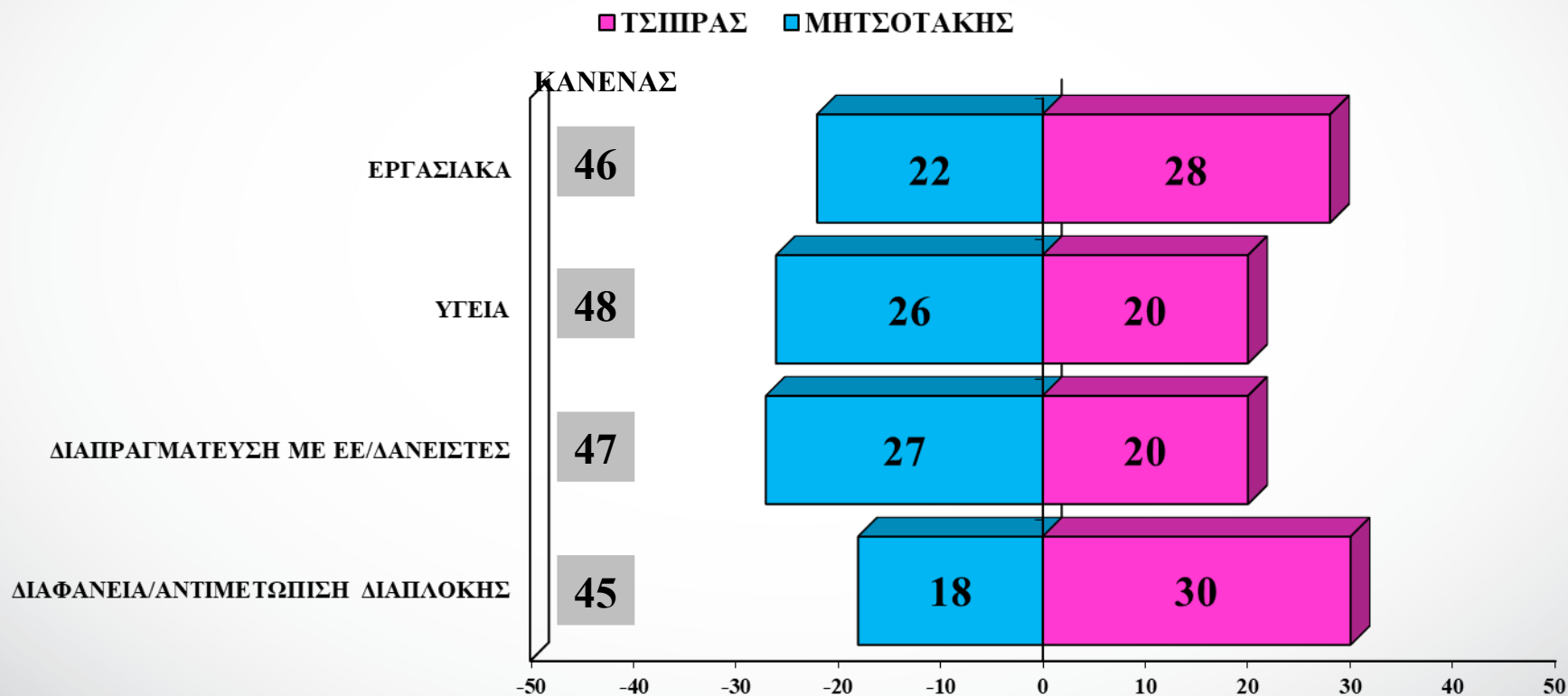
Θεωρείτε ότι το να μην προχωρήσει η διαδικασία αδειοδότησης των τηλεοπτικών σταθμών αποτρέπει τον έλεγχο των καναλιών από την κυβέρνηση ή απλώς διευκολύνει τους ιδιοκτήτες των καναλιών;

%



Μεταξύ Τσίπρα και Μητσοτάκη ποιον εμπιστεύεστε περισσότερο σε κάθε ένα από τα θέματα που θα σας διαβάσω;

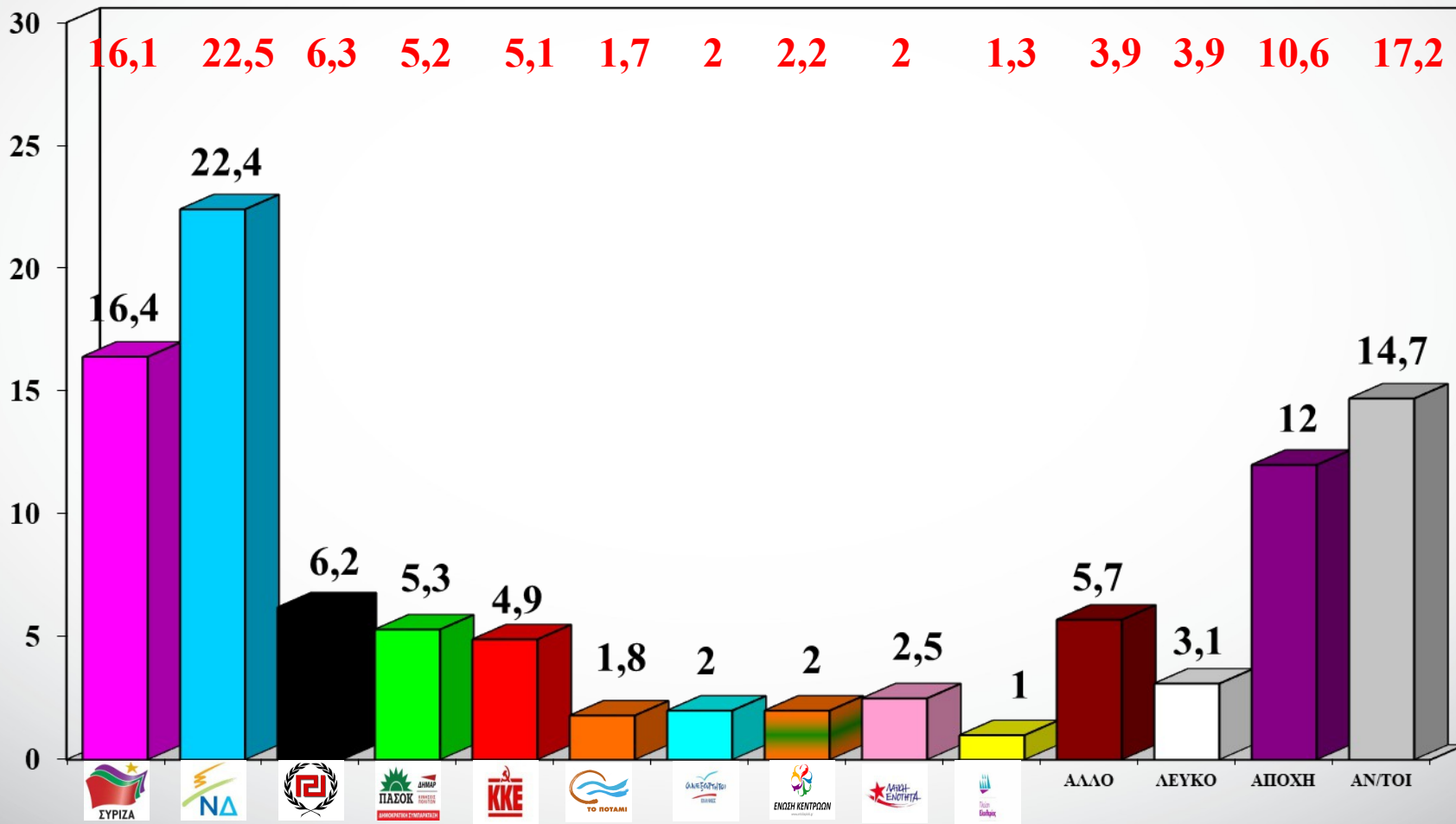
%



Πρόθεση Ψήφου

(Τα ποσοστά δεν αποτελούν πρόβλεψη ψήφου, αλλά καταγραφή τάσεων της περιόδου 12-14/11/17)

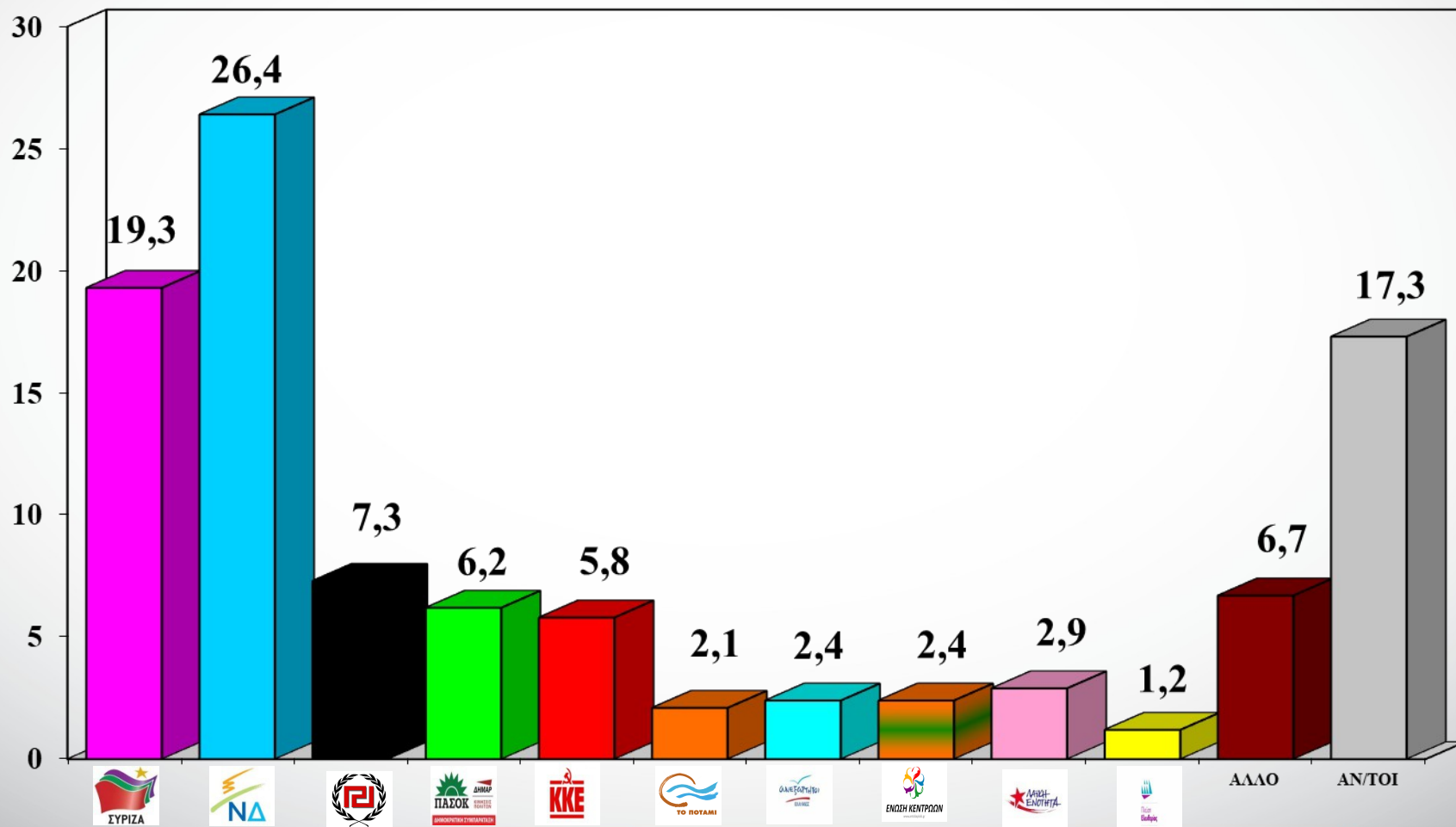
%



Πρόθεση Ψήφου στα Έγκυρα

(Τα ποσοστά δεν αποτελούν πρόβλεψη ψήφου, αλλά καταγραφή τάσεων της περιόδου 12-14/11/17)

%



ΤΑ ΟΡΙΑ ΣΤΑ ΠΟΣΟΣΤΑ ΤΩΝ ΚΟΜΜΑΤΩΝ

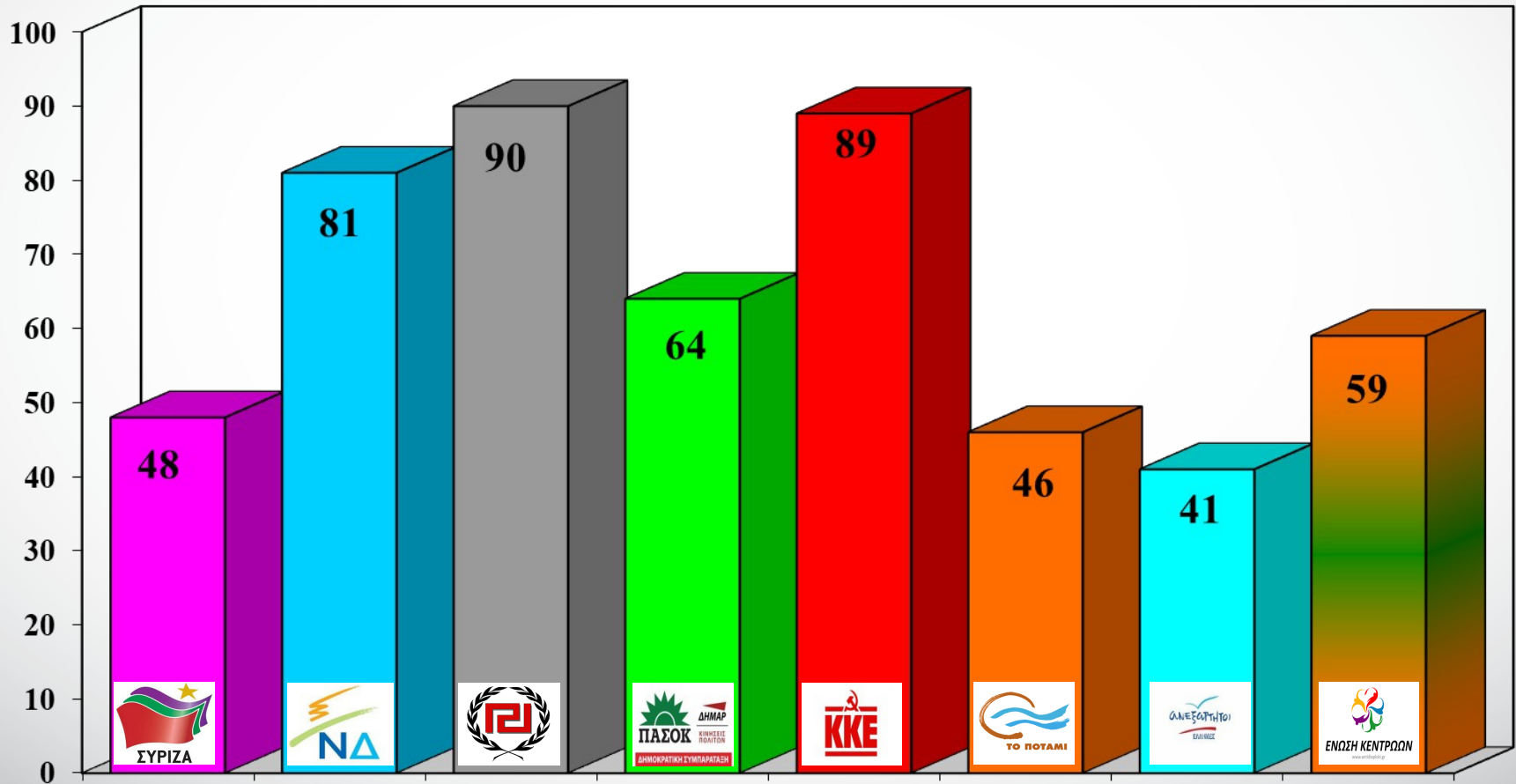
%

	ΕΛΑΧΙΣΤΟ	ΜΕΣΗ ΤΙΜΗ	ΜΕΓΙΣΤΟ
ΣΥΡΙΖΑ	16,6	19,3	22,0
ΝΔ	23,4	26,4	29,4
ΧΡΥΣΗ ΑΥΓΗ	5,6	7,3	9,0
ΔΗΜ. ΣΥΜΠΑΡΑΤΑΞΗ	4,6	6,2	7,8
ΚΚΕ	4,2	5,8	7,4
ΠΟΤΑΜΙ	1,1	2,1	3,1
ΑΝΕΞ. ΕΛΛΗΝΕΣ	1,4	2,4	3,4
ΕΝΩΣΗ ΚΕΝΤΡΩΩΝ	1,4	2,4	3,4
ΛΑΙΚΗ ΕΝΟΤΗΤΑ	1,8	2,9	4,0
ΠΛΕΥΣΗ ΕΛΕΥΘΕΡΙΑΣ	0,5	1,2	1,9
ΑΛΛΟ	5,0	6,7	8,4
ΑΝΑΠΟΦΑΣΙΣΤΟΙ	14,8	17,3	19,8

Συμπειρώσεις

(Ποσοστά επί των ψηφοφόρων κάθε κόμματος του Σεπτεμβρίου 2015)

%



Σημαντικές Μετακινήσεις

(Ποσοστά επί των ψηφοφόρων κάθε κόμματος του Σεπτεμβρίου 2015)

%

	%
ΣΥΡΙΖΑ -> ΑΝΑΠΟΦΑΣΙΣΤΟΙ	13
ΣΥΡΙΖΑ -> ΑΠΟΧΗ	12
ΣΥΡΙΖΑ -> ΝΔ	7
ΣΥΡΙΖΑ -> ΛΕΥΚΟ	4
ΣΥΡΙΖΑ -> ΔΗΜ. ΣΥΜ.	4
ΝΔ -> ΑΝΑΠΟΦΑΣΙΣΤΟΙ	7
ΔΗΜ. ΣΥΜ. -> ΝΔ	11
ΠΟΤΑΜΙ -> ΝΔ	17
ΠΟΤΑΜΙ -> ΔΗΜ.ΣΥΜ.	10