



ΕΛΛΗΝΙΚΗ ΔΗΜΟΚΡΑΤΙΑ  
ΠΕΡΙΦΕΡΕΙΑ ΑΤΤΙΚΗΣ

# Περιφέρεια Αττικής

Κέντρο Διαχείρισης Κυκλοφορίας  
ΔΙΔΙΜΥ

*Κυκλοφοριακά Στοιχεία*



# Σημαντικές διαφοροποιήσεις στην κυκλοφορία μεταξύ 1ου και 2ου lockdown

- **49,5 %** αύξηση της κυκλοφορίας μεταξύ δεύτερου lockdown (12.2020) και πρώτου lockdown (03.2020)
- **15,4 %** μείωση της κυκλοφορίας μεταξύ πρώτου lockdown (03.2020) και αντίστοιχης περιόδου προ lockdown (03.2019)
- **37,5 %** μείωση της κυκλοφορίας μεταξύ δεύτερου lockdown (12.2020) και αντίστοιχης περιόδου προ lockdown (12.2019)



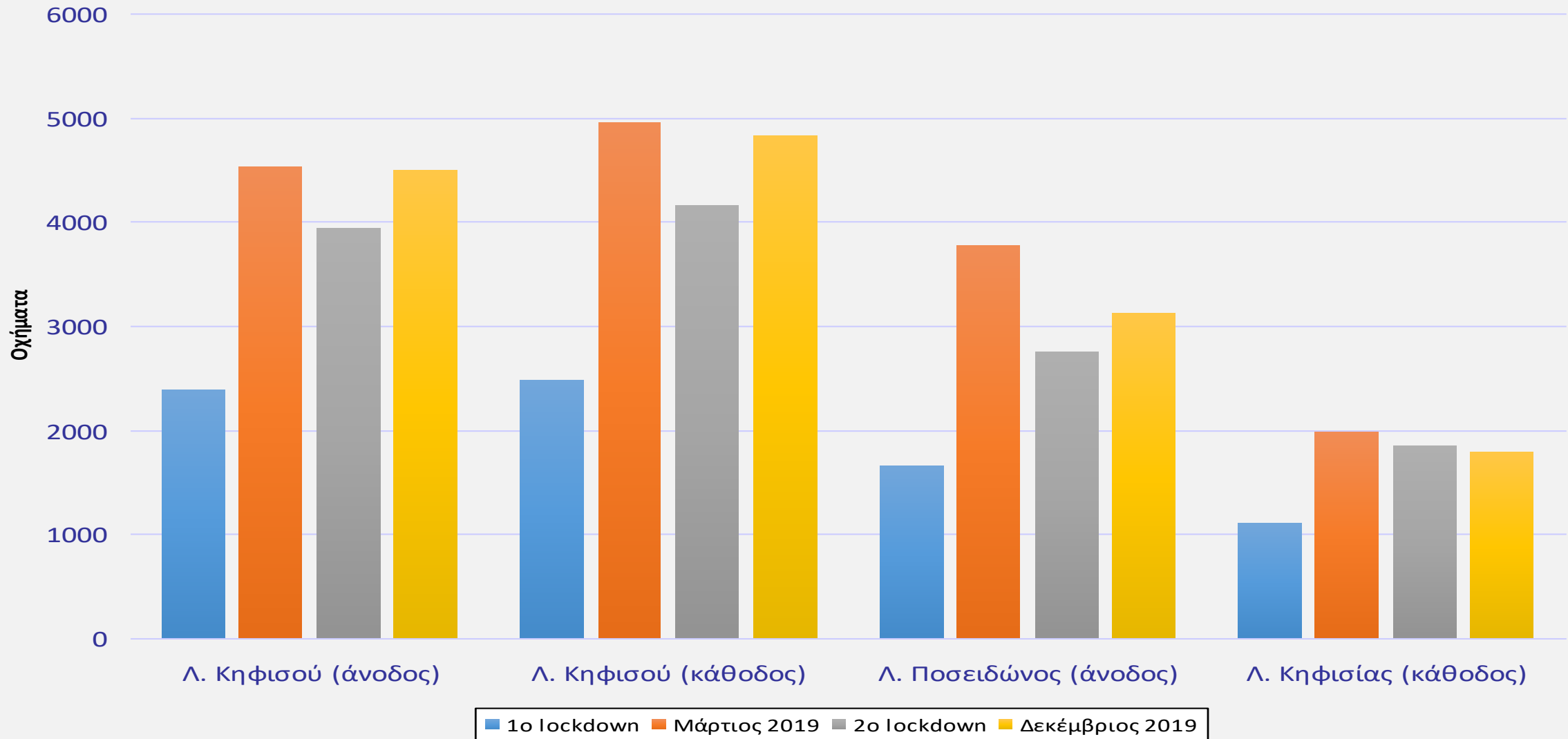
*\*Οι μετρήσεις αφορούν βασικούς άξονες του πρωτεύοντος αστικού οδικού δικτύου Αττικής (ΠΑΟΔ)*

# Σύγκριση ημερήσιου αριθμού οχημάτων σε 12 οδικές αρτηρίες (07:00-19:00)

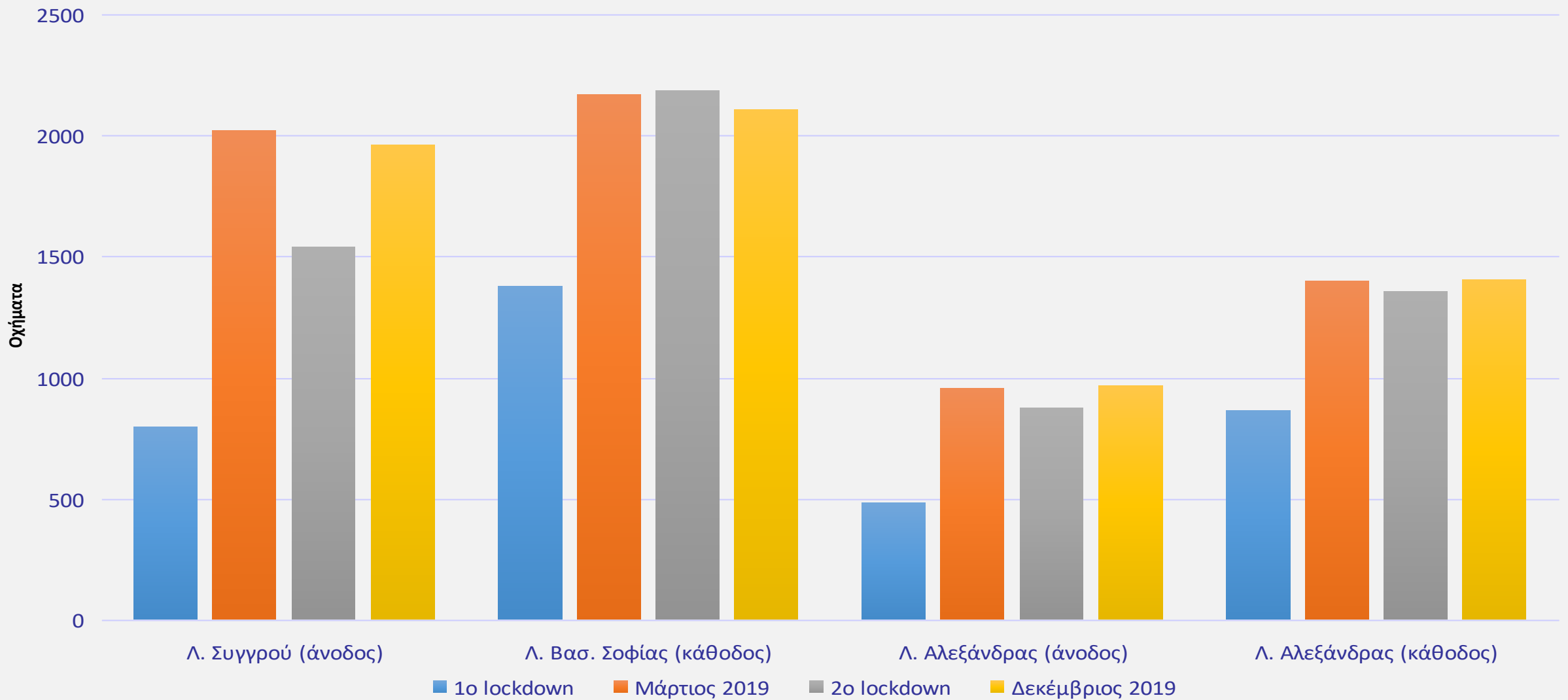
Απρίλιος 2019	1 <sup>ο</sup> Lockdown	2 <sup>ο</sup> Lockdown	Δεκέμβριος 2019
320.883	162.157	259.580	303.579
Αριθμός οχημάτων			



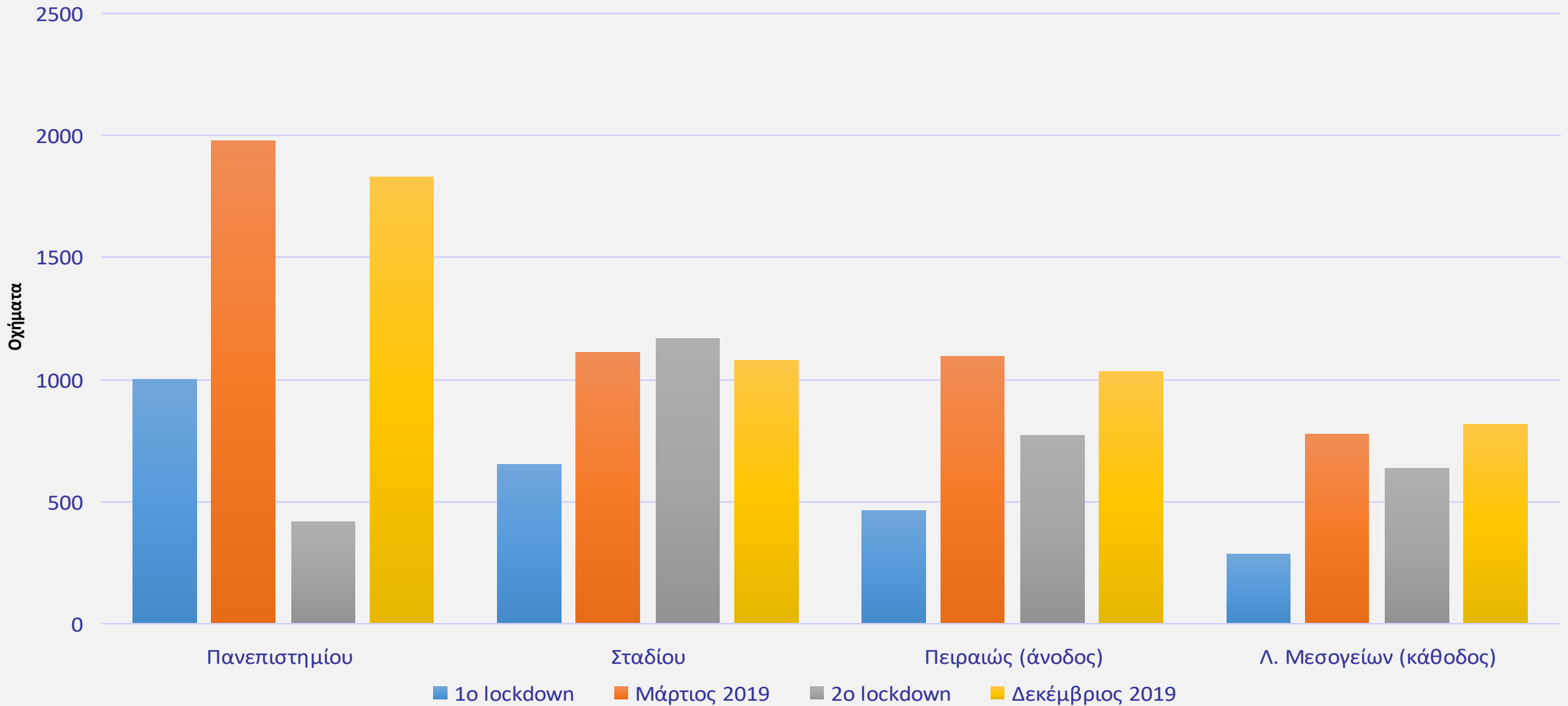
# Σύγκριση μέσου ωριαίου αριθμού οχημάτων σε 12 οδικές αρτηρίες μεταξύ 1ου - 2ου lockdown και κανονικών συνθηκών (07:00-19:00 – εξαιρούνται Σάββατα, Κυριακές και αργίες)



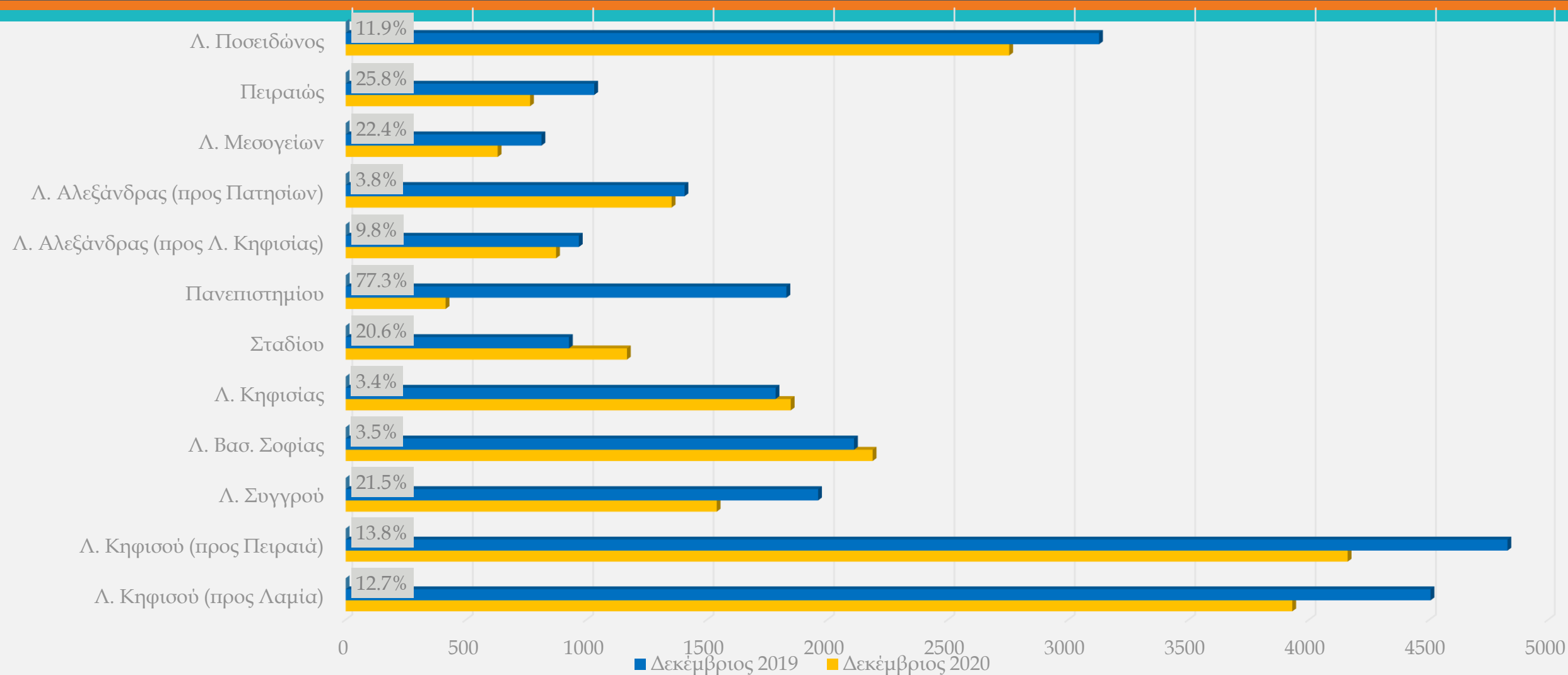
# Σύγκριση μέσου ωριαίου αριθμού οχημάτων σε 12 οδικές αρτηρίες μεταξύ 1ου - 2ου lockdown και κανονικών συνθηκών (07:00-19:00 – εξαιρούνται Σάββατα, Κυριακές και αργίες)



# Σύγκριση μέσου ωριαίου αριθμού οχημάτων σε 12 οδικές αρτηρίες μεταξύ 1ου - 2ου lockdown και κανονικών συνθηκών (07:00-19:00 – εξαιρούνται Σάββατα, Κυριακές και αργίες)

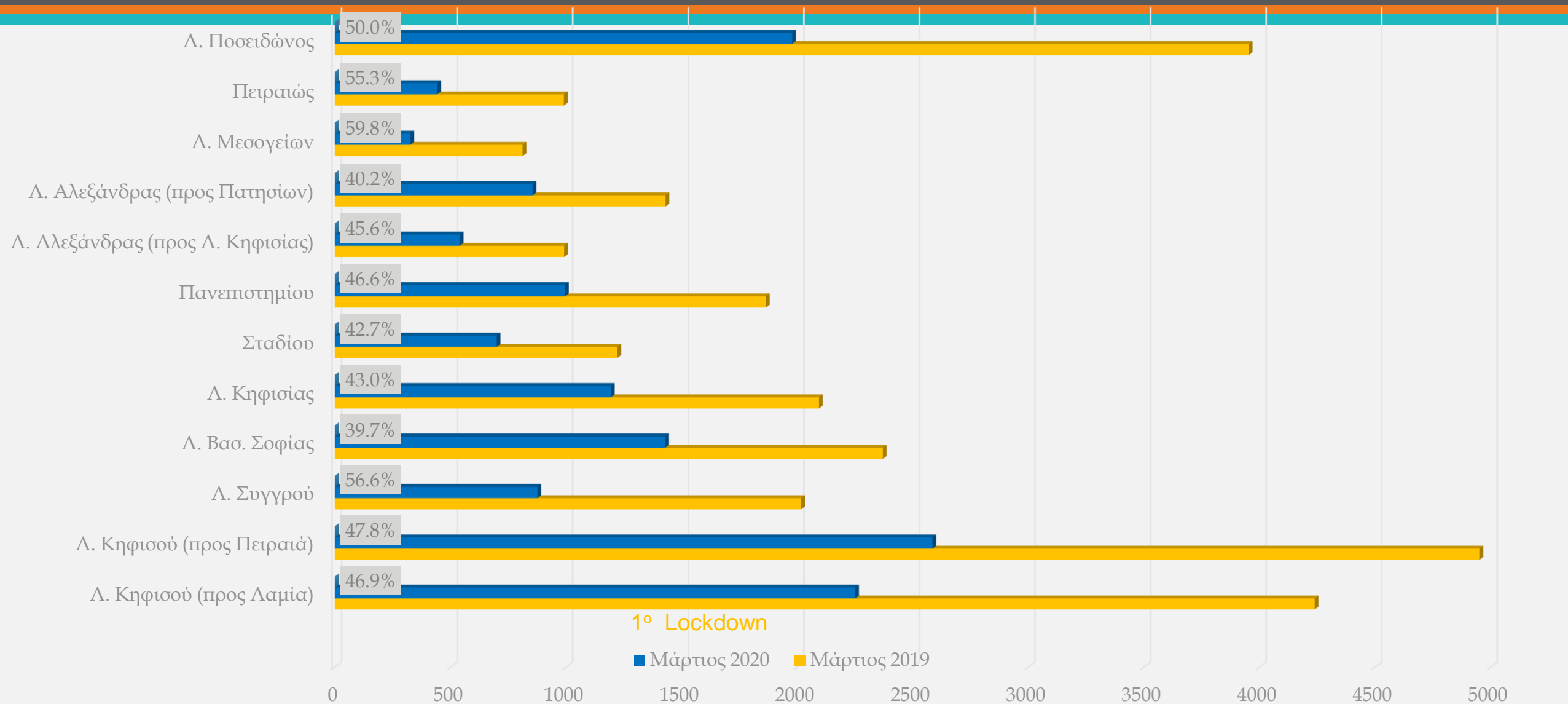


# Μέσοι Ωριαίοι Φόρτοι των Κυριότερων Οδικών Αξόνων της Αττικής (7π.μ. - 7μ.μ.)



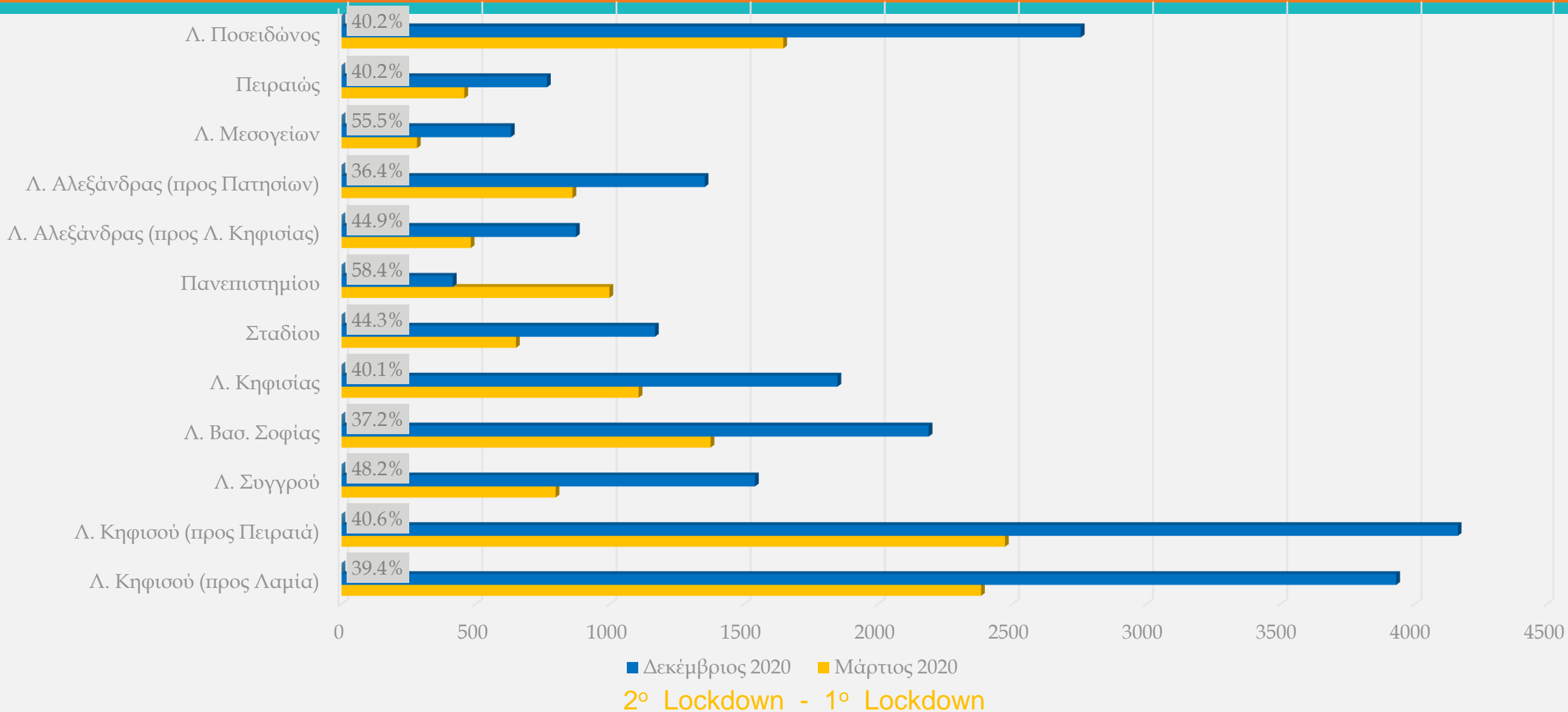
2° Lockdown

# Μέσοι Ωριαίοι Φόρτοι των Κυριότερων Οδικών Αξόνων της Αττικής (7π.μ. - 7μ.μ.)



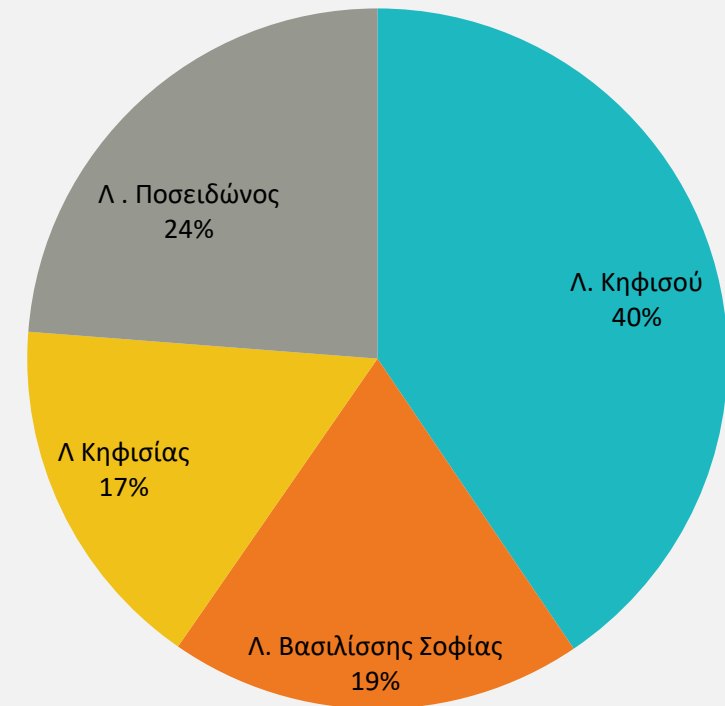
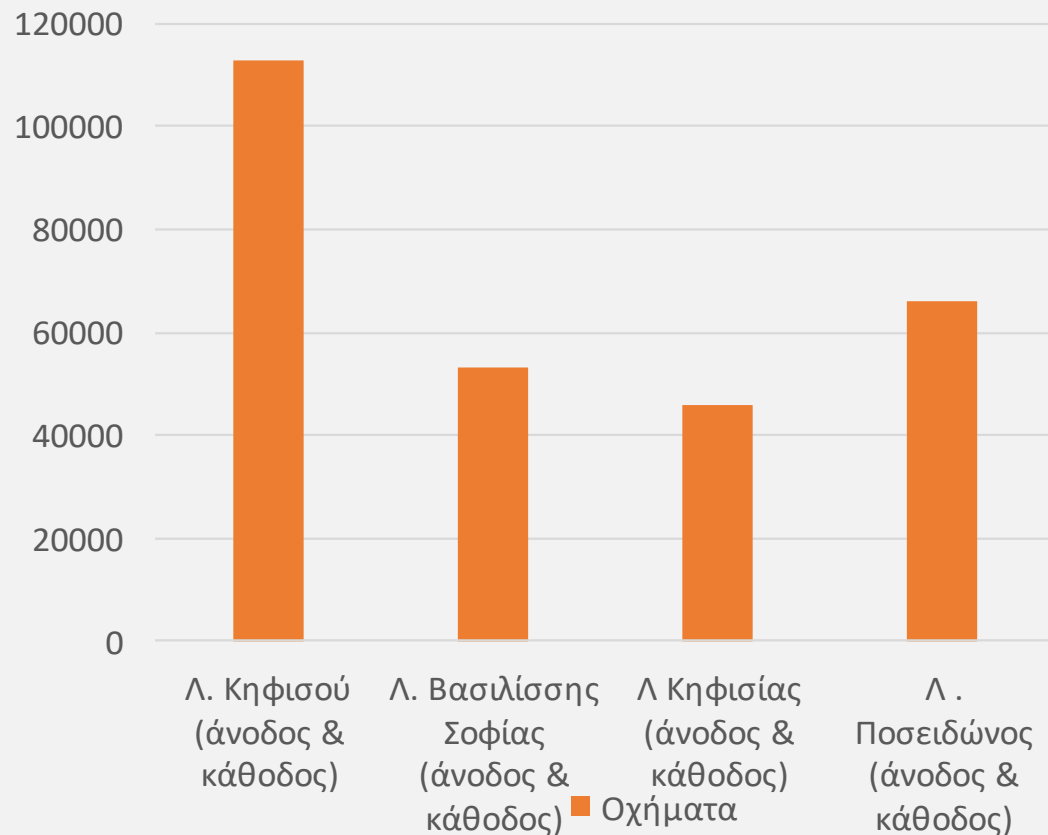


## Μέσοι Ωριαίοι Φόρτοι των Κυριότερων Οδικών Αξόνων της Αττικής (7π.μ. - 7μ.μ.)



# Μέσος όρος ημερήσιου αριθμού οχημάτων το 2019

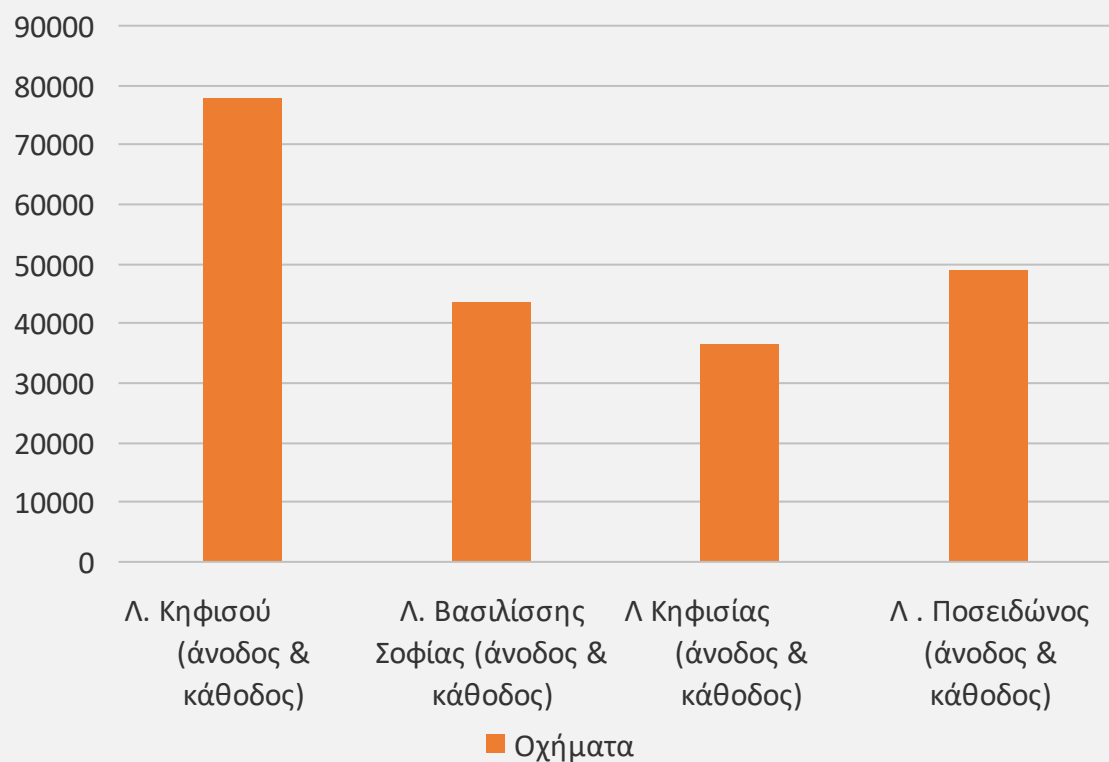
## Μέσος όρος οχημάτων 2019



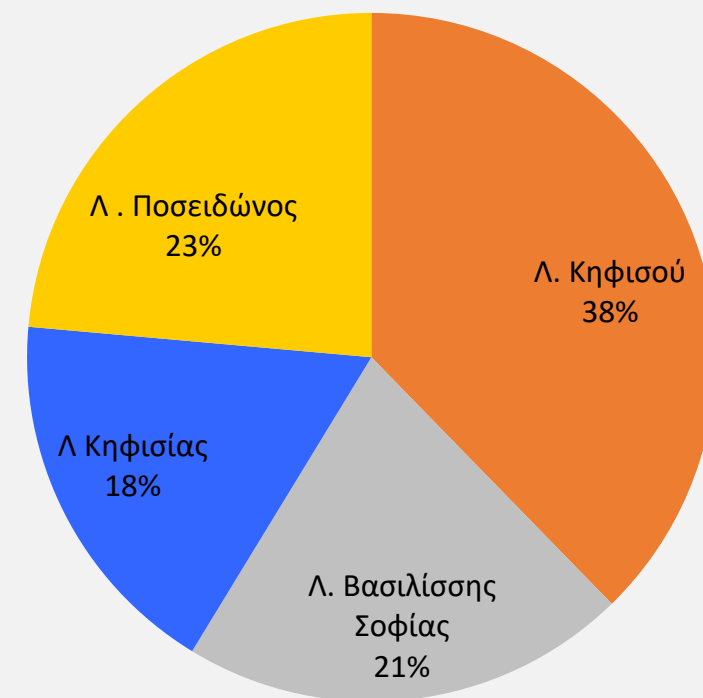
Σύνολο: **278.145**

# Μέσος όρος ημερήσιου αριθμού οχημάτων το 2020

## Μέσος όρος οχημάτων 2020



## Οχήματα



Σύνολο: **206.584**

# Μείωση 25,7% της κυκλοφορίας μεταξύ 2020 και 2019

